


A partir du camping, 2 ballades agréables vers le **phare** et **Barfleur**.

Et de nombreux lieux de visites aux alentours : l'île **Tatihou** et les **Tours Vauban**, les **plages du Débarquement**, La **Cité de la Mer**...



## Sur le camping

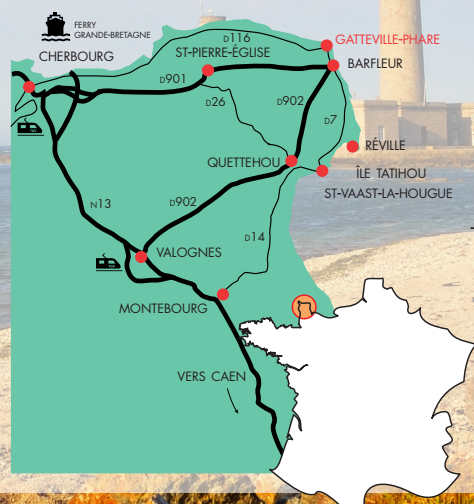


\*En haute saison

## À proximité

Tous commerces et services à 1 km sur Barfleur.

## Comment venir ?



### Coordonnées GPS :

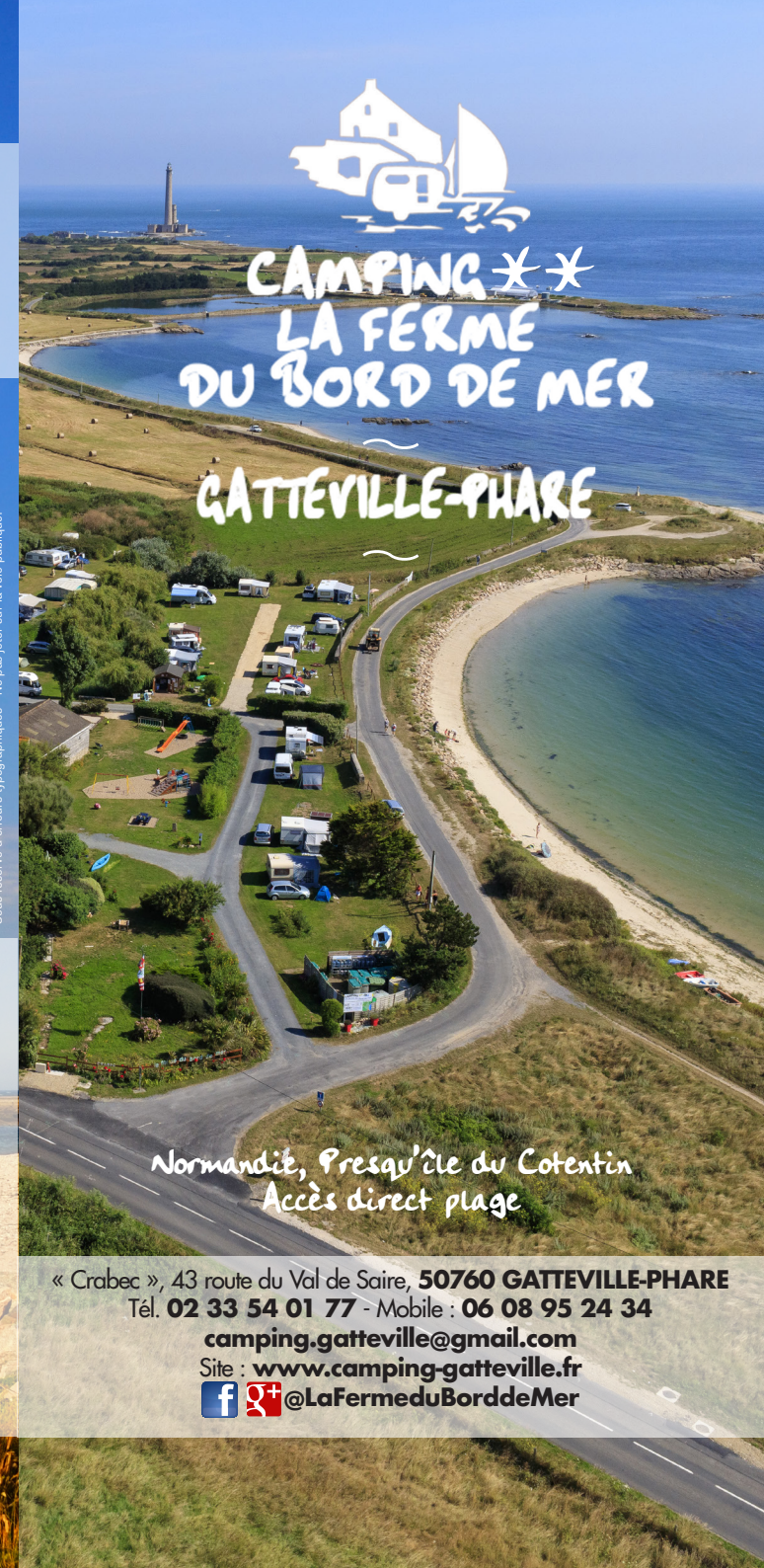
N 49°40'47.337 "  
O 1°16'25.84"  
Latitude: 49.6798157  
Longitude: -1.273844599999612

Paris : à 3h30  
Caen : à 1h30  
Rennes : à 2h30



www.coyotecompagnie.com - 85000 La Roche-sur-Yon - Tél. 02 51 05 08 43 - Crédits photos : Camping La Ferme du Bord de Mer - ©Adobe Stock et ©Jérôme HOUWET / www.lumieresmarines.com pour les photos aérienne - Sous réserve d'éventuels typographiques - Ne pas jeter sur la voie publique.

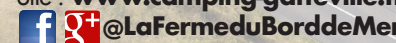
# CAMPING \*\* LA FERME DU BORD DE MER GATTEVILLE-PHARE



Normandie, Presqu'île du Cotentin  
Accès direct plage

« Crabec », 43 route du Val de Saire, **50760 GATTEVILLE-PHARE**  
Tél. **02 33 54 01 77** - Mobile : **06 08 95 24 34**

**camping.gatteville@gmail.com**  
Site : **www.camping-gatteville.fr**





La campagne en bord de mer, des vacances agréables au grand air

En Normandie, presqu'île du Cotentin, nous vous préparons des vacances familiales, reposantes au bout du monde.



Notre camping vous offre le **charme** de son aménagement dans un **ancien corps de ferme en bordure de mer**.

Pour vous, des emplacements délimités ou pas...

Spécial Rando à pied ou à vélo : gîte d'étape spécial groupes

Choisissez votre cottage



La Ferme du Bord de Mer\*\* compte 55 emplacements d'environ 110m<sup>2</sup>, associé à **une aire naturelle** de 30 emplacements.

Le camping s'intègre parfaitement à son cadre **mer et campagne**, grâce à des **emplacements herbeux**, des **haies fournies**.

Les arbres délimitant les emplacements apportent de l'ombre au coeur de l'été.



Le Val de Saire offre un cadre propice à la randonnée. Nous sommes situés sur le GR223 et nous vous proposons notre gîte d'étape et nos différentes formules d'hébergements.

Offrant uniquement le couchage, il permet l'accueil d'un groupe important pour une **nuite de repos confortable**, avant une nouvelle **journée de marche**. Notre formule d'accueil comprend la nuitée et le **petit déjeuner**. Possibilité : panier pique-nique ou demi-pension.



Pour profiter pleinement de votre séjour chez nous, nous vous proposons nos locations :  
**MOBIL-HOMES** 4 à 6 pers.,  
**COCO SWEET** 2 à 4 pers.



Location de **COCO SWEET** week-end ou semaines.